



## XV JORNADAS NACIONALES DE ANTROPOLOGÍA BIOLÓGICA

LA PLATA, 19 AL 22 DE OCTUBRE 2021

### GUÍA PARA EL ENVÍO DE RESÚMENES

#### REGISTRO DE USUARIOS

En primer lugar, deberá registrarse como usuario en la plataforma a través del siguiente link completando todos los datos solicitados.

<https://backend.congresos.unlp.edu.ar/index.php/jnab/about/submissions>

Entrar | XV Jornadas Nacionales: X +

https://backend.congresos.unlp.edu.ar/index.php/jnab/login

Registrarse Entrar

XV JORNADAS NACIONALES DE ANTROPOLOGÍA BIOLÓGICA  
LA PLATA | 19-22 DE OCTUBRE | 2021

Envíos Contacto

Buscar

Inicio / Entrar

Nombre usuario \*

Contraseña \*

¿Has olvidado tu contraseña?

Mantenerme conectado

Entrar

¿No es usuario/a? Regístrese en el sitio

Enviar resumen

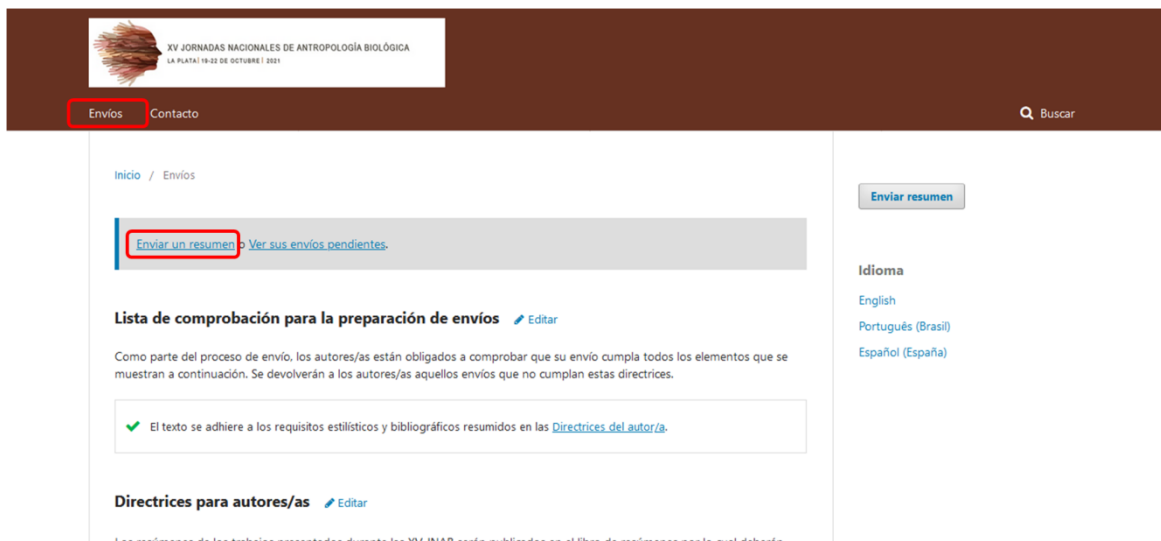
Idioma

English

Português (Brasil)

Español (España)

Una vez registrado podrá ingresar al sistema con su nombre de usuario y contraseña y cargar su resumen haciendo click en “Envíos” y luego en “Enviar un resumen”.



## ENVIAR RESUMEN

### 1- INICIO

Aquí, en el campo desplegable “**Área temática**” deberá seleccionar el Simposio o Mesa de Comunicaciones Libres (Oral o Póster) en la que desea participar. Recuerde que en el caso de los Simposios cerrados sólo podrán presentar resúmenes aquellos autores que hayan sido invitados a participar previamente por los coordinadores del mismo.



Lea y tilde los requisitos de envío necesarios para la aprobación de su trabajo.

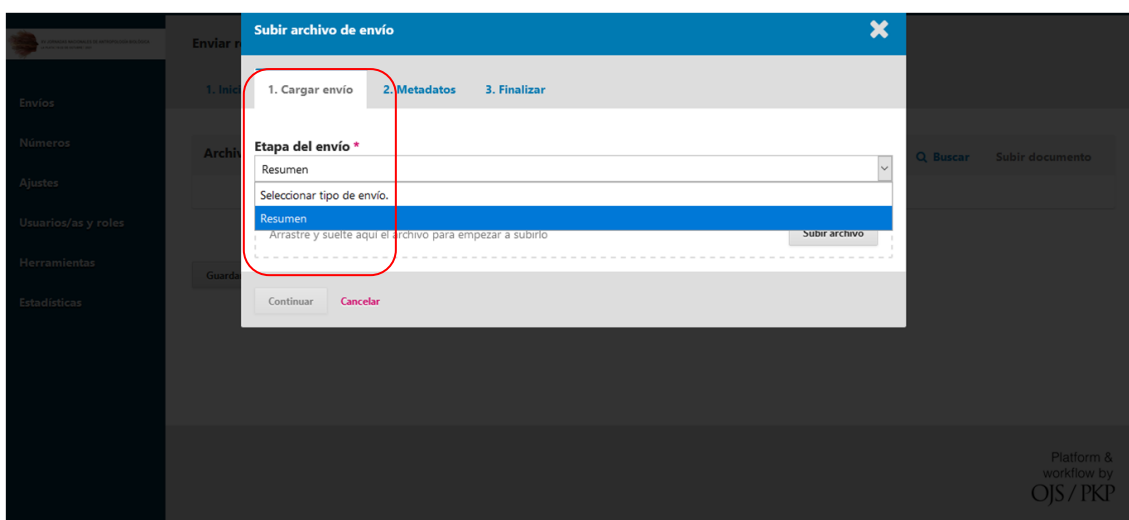
El campo “**Comentarios para el editor/a**” es opcional

Tildar los campos de “**Persona de Contacto**”.

Presionar “**Guardar y continuar**” cuando haya terminado el paso 1.

## 2) CARGAR ENVÍO

En este paso, deberá primero elegir “**Resumen**” y podrá subir su archivo nombrado de la siguiente manera: Ej: López M. Mesa Comunicaciones Libres Oral Genética. (Apellido e iniciales del primer autor/a, Simposio/Área seleccionada). Al finalizar, presione “**Continuar**”.



En “**Metadatos**” presione “**Continuar**” y en “**Finalizar**” presione “**Completar**”.

Por último seleccionar “**Guardar y continuar**”.

## 3) INTRODUCIR LA INFORMACIÓN

Aquí deberá completar todos los campos obligatorios (indicados con un asterisco\*) referidos a su resumen:

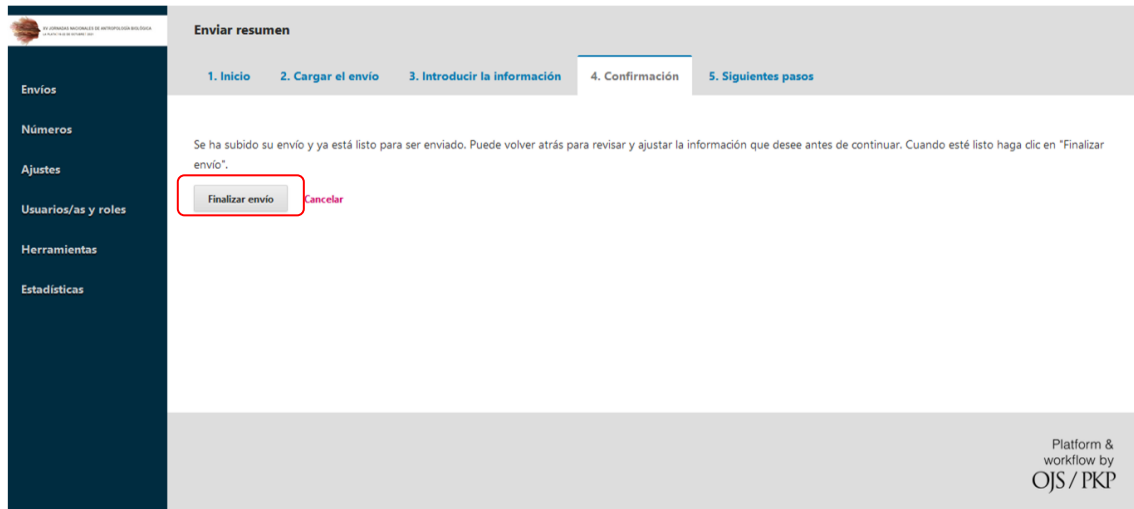
**Título, Resumen, Autoría y coautores** (deberá completar los datos de todos los coautores de su trabajo en “**Añadir coautores**” completando los campos obligatorios), **Idioma**. Presione **Enter** en su teclado para confirmar.

**Palabras clave:** Deberá escribir hasta 5 palabras clave. Deberá presionar la tecla **Enter** una vez escrita su palabra clave, para que el sistema la registre como tal.

Completado todos los campos podrá “**Guardar y continuar**”.

#### 4) CONFIRMACIÓN

Aquí se le confirmará que se ha subido exitosamente su resumen y que ya está listo para ser enviado a los revisores. En el caso que lo desee puede volver atrás para revisar y ajustar la información antes de continuar. Cuando esté listo haga clic en "**Finalizar envío**".



#### 5) SIGUIENTES PASOS

En este último paso, los organizadores de las Jornadas han sido notificados acerca de su trabajo y a usted se le enviará un correo electrónico de confirmación para sus registros. Cuando el editor haya revisado el envío se contactará con usted.

Luego, usted puede seleccionar algunas de las siguientes opciones: "**Revisar este envío**", "**Crear un nuevo envío**" o "**Volver al escritorio**".

Recuerde que para cada envío de resúmenes deberá repetir los pasos 1-5.

**La plataforma para el envío de resúmenes estará disponible hasta el 8/7/21.**