



## Instructivo plataforma virtual del congreso - Discord de CAMAyA 2021.

La plataforma virtual donde se compartirán los enlaces para las videoconferencias y los posters se encuentra alojada en Discord. Discord es una aplicación que admite videollamadas, chat de voz y texto, lo que permite a los usuarios ponerse en contacto de diferentes formas. En el contexto del V CAMAyA 2021, Discord será utilizado como **único medio** para la difusión en tiempo real de toda la información relativa al congreso, acceso a los auditorios virtuales, así como para la exposición de posters.

**Primero regístrate en Discord:** <https://discord.com/>

**Para acceder al servidor Discord del V CAMAyA 2021:** [Haga clic aquí!](#) 

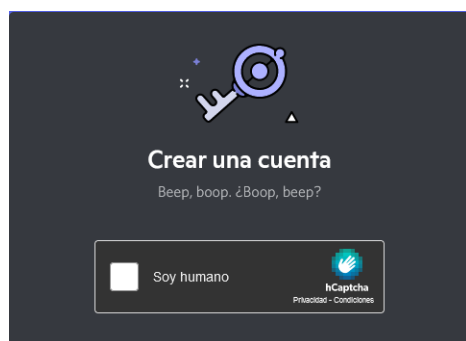
Para soporte técnico de Discord: [Haga clic aquí!](#)

## Instrucciones de acceso al servidor Discord del V CAMAyA 2021.



Al entrar al enlace anterior deberá registrarse. Por favor, utilice como nombre de usuario su nombre y apellido completos.

Si usted ya está registrado en Discord, deberá identificarse con su usuario y contraseña.



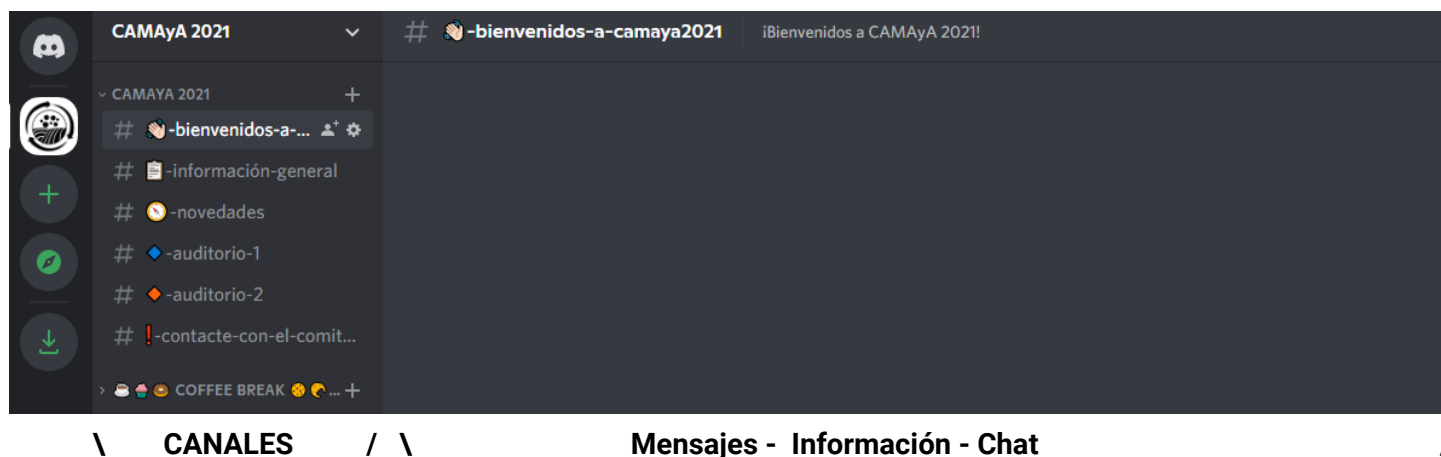
Siga las instrucciones para registrar su nuevo usuario.

*Puede ocurrir que el servidor le pida verificar su correo electrónico. Para ello deberá utilizar su email y la contraseña que eligió para su cuenta Discord. Recuerde verificar su casilla de correo electrónico (incluyendo su carpeta de spam) y buscar el mensaje enviado por Discord para la verificación de su cuenta.*


**Una vez que haya completado la información requerida usted tendrá acceso a la plataforma virtual del congreso.**

## Canales en el portal CAMAyA 2021

En nuestro portal usted encontrará diferentes canales, que serán descritos a continuación. Algunos de los canales solo tienen como objetivo compartir información relacionada al congreso mientras que otros admiten que usted realice preguntas, haga comentarios, o participe en grupos de chat por voz o video.



Los canales con un → # corresponden a canales de texto. En estos usted encontrará información e imágenes del congreso. Las imágenes se podrán abrir haciendo clic en ellas y podrán verse en su tamaño original haciendo clic en el enlace 'Abrir original' ubicado en el margen inferior izquierdo.



Los canales con un → 🎧 corresponden a canales de audio/video. En estos canales podrá hablar con otros participantes en el congreso.

### Descripción de los canales disponibles en el portal.

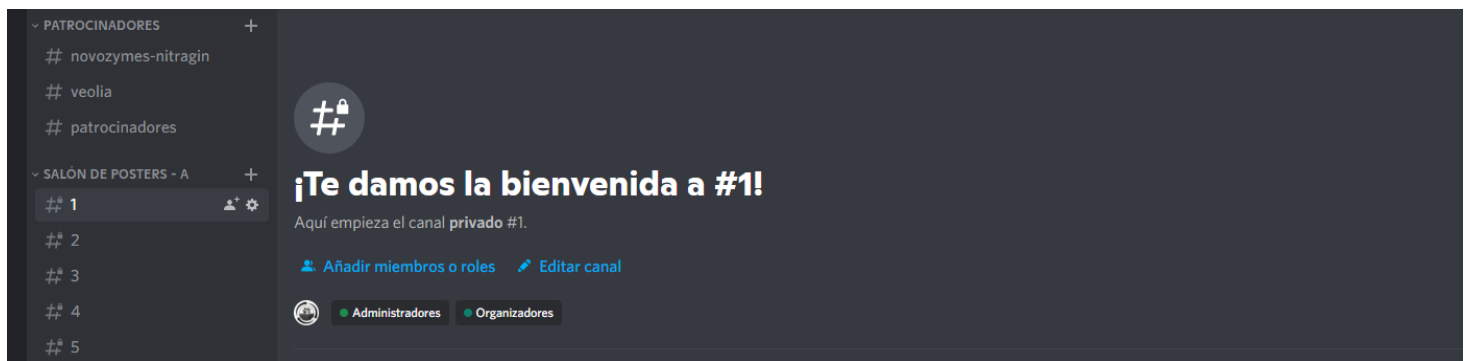
Los canales se encuentran organizados en diferentes categorías que podrán expandirse al hacer clic sobre ellos:

**CAMAyA2021** → En esta categoría encontrará toda la información relativa al congreso, novedades y un canal de chat con el comité técnico. Los canales auditorio 1 y 2 contendrán los enlaces de zoom para acceder a las videoconferencias y **se habilitarán durante las fechas del congreso.**

**Coffee break** → En esta categoría encontrará canales de audio/video que aceptan un máximo de 10 usuarios en los que podrá conversar con otros participantes del V CAMAyA 2021.

**Patrocinadores** → En esta categoría encontrará los canales de nuestros patrocinadores platino, e información general sobre todos nuestros patrocinadores.

**Salon de Posters** → Los posters se encontrarán distribuidos en diferentes salas. Dentro de estas salas usted podrá acceder a los posters en formato pdf. Cada poster tendrá asignado un canal de texto en donde se podrá ver el trabajo y escribir mensajes de texto a los autores. **Las salas de posters se habilitarán durante las fechas del congreso.**

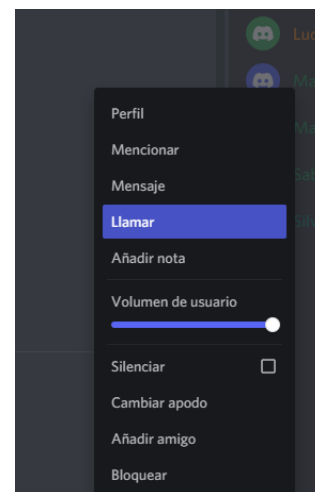
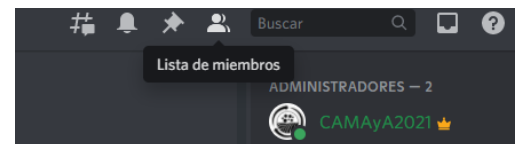


Para visualizar el poster deberá entrar al enlace de google drive.

**Taller de Biorremediación** → Esta categoría sólo es visible para los disertantes y alumnos del taller de biorremediación. Este canal contendrá los links de acceso al auditorio del taller.

Adicionalmente, usted podrá buscar al autor del poster para entablar una conversación por audio/video. Para ello deberá activar la lista de miembros, en donde podrá buscar por nombre y apellido al autor del poster.

Haciendo clic con el botón derecho del mouse en el usuario usted podrá llamarlo para una conversación privada.



## Solución de posibles problemas

Si cuando quisiste entrar a la plataforma tuviste problemas seguí las instrucciones siguientes:

1. **Entrá a la página de Discord:** <https://discord.com/>

Deberías ver lo siguiente:



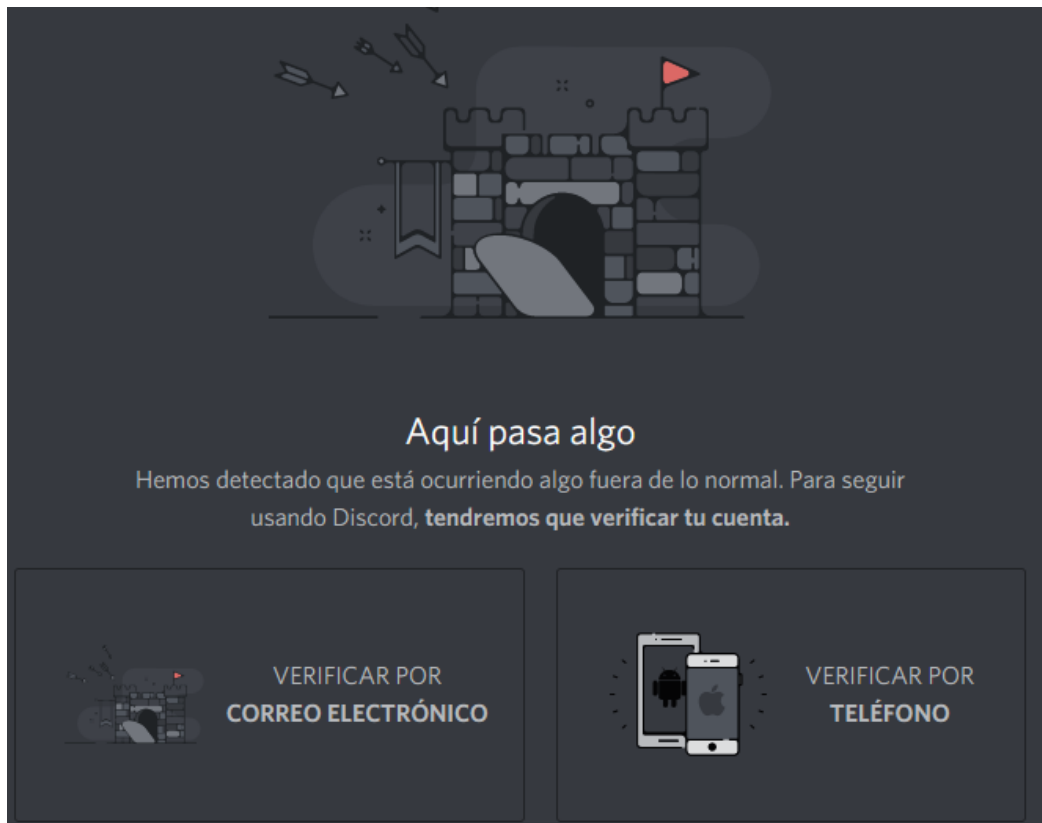
2. **Accedé al iniciar sesión, y luego registrarse..**



Si no tenés la opción iniciar sesión es que quedó registrado tu usuario, pero necesita validar el correo. En ese caso solo estará disponible la opción "Abrir Discord".



y cuando hagas clic te va a salir esto 😬:



Haciendo clic en verificar por email aparecerá la siguiente pantalla:

**Verificar por correo electrónico**

Para verificar tu dirección de correo electrónico, primero debes introducir una dirección de correo electrónico.

CORREO ELECTRÓNICO

CONTRASEÑA

Verificar cuenta

Ahí tenés que poner la dirección de correo electrónico a la que querés que te llegue el link de verificación. Luego es solo acceder al link y validar la cuenta.